

TUTORIAL PARA LOGAR NO PROCESSO SIMPLIFICADO VIA TABLET/SMARTPHONE

1- Clique no link http://spo.ifsp.edu.br/simplificado_fisica/

2- Selecione a opção **Apple Store** ou **Google Play** dependendo do equipamento que sera utilizado

Para realizar essa etapa da seleção será necessário acessar a Plataforma Microsoft Teams.

O acesso poderá ser feito por:

- Smartphone/Tablet através do aplicativo que pode ser obtido na **Apple Store** ou na **Google Play**.
- Computador/Notebook direto no site da plataforma [clcando aqui](#) ou versão mais recente do **Teams Desktop**.


OBS.: Caso opte por utilizar computador/notebook será necessário, se o candidato não possuir, criar uma conta de acesso, se precisar [clique aqui](#) e utilize nosso tutorial como referência.

É de inteira responsabilidade do candidato a preparação do seu equipamento com os recursos necessários para a videoconferência, tais como câmera, microfone, caixa de som, internet e etc, bem como a realização do acesso e/ou instalação da plataforma Microsoft Teams em seu equipamento.


Com os acessos criados e a plataforma/aplicativo devidamente instalado, o candidato deverá, com 10 minutos de antecedência do seu horário de prova didática, acessar a sala de videoconferência por intermédio dos links abaixo(de acordo com o dia em que sua prova está agendada):

- [Banca 1](#)
- [Banca 2](#)
- [Banca 3](#)

3- Após isso no campo de pesquisa escreva **Microsoft Teams** e selecione o aplicativo.



4- Selecione a opção **Instalar**



Microsoft Teams
Microsoft Corporation


4,4 ★
1 mi avaliações

47 MB

Classificação Livr

Instalar

5- Apos instalar selecione **Abrir**.



Microsoft Teams
Microsoft Corporation

Desinstalar


Abrir

6- Apos o aplicativo abrir sera necessario selecionar a opção **Criar uma conta gratuita**

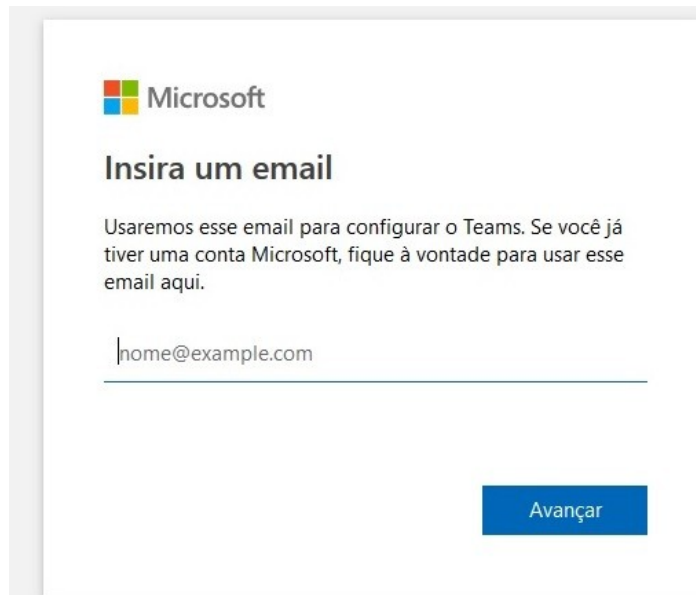
Insira email, telefone ou Skype

Entrar

Obter ajuda para entrar

 Criar uma conta gratuita

7- Entre com o e-mail que sera utilizado para realizar o cadastro.



Microsoft

Insira um email



Usaremos esse email para configurar o Teams. Se você já tiver uma conta Microsoft, fique à vontade para usar esse email aqui.

nome@example.com

Avançar

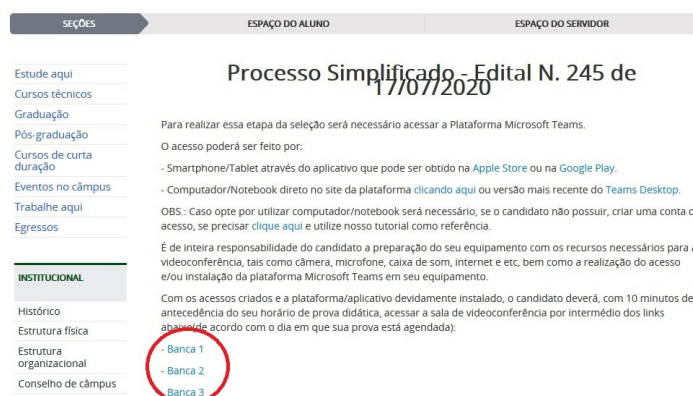
8- Selecione a opção **Empresas**.

Escolher o tipo de conta:

-  **Pessoal**
Compartilhar com amigos e família
-  **Empresas**
Configurar o Teams para sua organização

9- Em seguida sera necessario inserir uma senha e em seguida sera necessario abrir o e-mail utilizado para autenticar o cadastro.

10- Pronto seu cadastro foi realizado, agora volte a pagina do passo 1 e selecione a banca em que o candidato foi agendado.



SEÇÕES

ESPAÇO DO ALUNO

ESPAÇO DO SERVIDOR

Processo Simplificado - Edital N. 245 de 17/07/2020

Para realizar essa etapa da seleção será necessário acessar a Plataforma Microsoft Teams.

O acesso poderá ser feito por:

- Smartphone/Tablet através do aplicativo que pode ser obtido na [Apple Store](#) ou na [Google Play](#).
- Computador/Notebook direto no site da plataforma [clique aqui](#) ou versão mais recente do [Teams Desktop](#).

OBS: Caso opte por utilizar computador/notebook será necessário, se o candidato não possuir, criar uma conta de acesso, se precisar [clique aqui](#) e utilize nosso tutorial como referência.

É de inteira responsabilidade do candidato a preparação do seu equipamento com os recursos necessários para a videoconferência, tais como câmera, microfone, caixa de som, internet e etc, bem como a realização do acesso e/ou instalação da plataforma Microsoft Teams em seu equipamento.

Com os acessos criados e a plataforma/aplicativo devidamente instalado, o candidato deverá, com 10 minutos de antecedência do seu horário de prova didática, acessar a sala de videoconferência por intermédio dos links [abaixo](#) de acordo com o dia em que sua prova está agendada):

- Banca 1
- Banca 2
- Banca 3

Estude aqui

Cursos técnicos

Graduação

Pós-graduação

Cursos de curta duração

Eventos no câmpus

Trabalhe aqui

Egressos

INSTITUCIONAL

Histórico

Estrutura física

Estrutura organizacional

Conselho de câmpus

11- Após selecionar a banca aparecera a opção de abrir com Chrome ou utilizar o Teams. Caso seu equipamento não instale o aplicativo, você pode selecionar o Chrome para utilizar no browser. Mas recomendamos utilizar o aplicativo.



Abrir com Chrome

DESTA VEZ

SEMPRE

Usar outro app



Teams

12- A tela do aplicativo sera executada, não esqueça de escolher a opção **Permitir** para que você possa habilitar o microfone e a camera.

